


Déchiffrement du keystore logiciel d'Android



Présenté 02/04/2019

Par Julien LEGRAS, Thomas ETRILLARD





Contexte

- **Pré-évaluation d'une application Android**
 - Utilisation de l'émulateur Android pour les tests
- **L'application utilise du chiffrement à l'aide de courbes elliptiques**
 - Le certificat, et les clefs sont générées par l'appareil
 - Authentification du client par le serveur Web
- **Objectif : utiliser *Burp* pour intercepter les communications**

Extraction



■ Avec FRIDA

- Impossible dans le cas de clefs EC
- Pourtant des méthodes existent
- Mais ne sont pas applicables aux instances récupérées à partir du KeyStore

■ En offline

- Dump & déchiffrement du keystore logiciel (/data/misc/keystore/user_#)

Android Developers > Docs > Référence

ECPrivateKey

```
public interface ECPrivateKey
implements PrivateKey, ECKey
```

```
java.security.interfaces.ECPrivateKey
```

The interface to an elliptic curve (EC) private key.

See also:

[PrivateKey](#)

[ECKey](#)

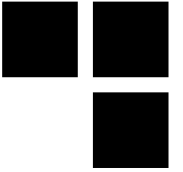
Public methods

```
abstract BigInteger
```

```
getS()
```

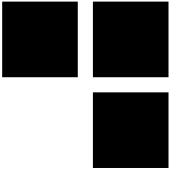
Returns the private value S.

Android KeyStore Decryptor



- <https://github.com/nelenkov/keystore-decryptor>
- **Logiciel en Java développé par Nikolay Elenkov**
 - Auteur de « Android Security Internals »
- **Le logiciel crash dans le cas de clefs EC**
 - « *The tool supports Android M keymaster v1.0 blobs, encrypted with the default (all zero) key. Blobs from later versions may not be supported.* »
 - N'a pas été modifié depuis ~2 ans

(python) Android keystore decryptor



- **Temps contraint + blob-ception + 1000 lignes de java + historique du format**
- Pourquoi pas recréer l'outil en python (~250 lignes) par curiosité et pour mieux comprendre pourquoi ça casse

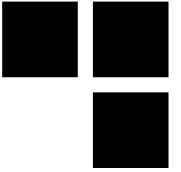
```
$ ./android-ks-decryptor.py -h
usage: android-ks-decryptor.py [-h] [--master-key MASTER_KEY]
                               [--password PASSWORD] [--dump-pem]
                               keyfile

Parses Android keystores

positional arguments:
  keyfile                user_X/uid_USRPKEY_keyname or just user_X/ to parse
                        the whole directory

optional arguments:
  -h, --help            show this help message and exit
  --master-key MASTER_KEY
                        user_X/.masterkey
  --password PASSWORD  The password protecting the lockscreen
  --dump-pem           Dump the decoded keys and certificates in
                        <keyfile>.pem
```

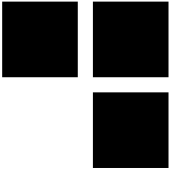
(python) Android keystore decryptor



■ Ça fonctionne pour la mission

```
$ ./android-ks-decryptor.py --password=1234 user_0_android_6_ec/  
[+] Parsing 10056_USRCERT_myKey  
-----BEGIN CERTIFICATE-----  
MIIBDjCBtKADAgECAgIFOTAKBggqhkjOPQQDAjAQMq4wDAYDVQQDEwVteUtleTAe  
Fw0xODExMTUxNjU1MTZaFw0xODExMTUxNjU1MTZaMBAxDjAMBgNVBAMTBW15S2V5  
MFkwEwYHKoZIzj0CAQYIKoZIzj0DAQcDQgAEgIiT96FzbpXfBlotelrPUv9s6j1C  
9L+pGeU4t77FGPYzY/NaGhnwxHNGunSxzFGrChNMx1hvGDEqt3DV686NHjAKBggq  
hkjOPQQDAgNJADBGAiEAhtK2GSyjkihURF3nKFyjiyvaR2Yuhp8p0xcFtZfyBm8C  
IQctKZf1Yph1kGmeC7zfkISKt8pbDEBlJbsKm9mCMzs3Sw==  
-----END CERTIFICATE-----  
[+] Parsing 10056_USRPKEY_myKey  
-----BEGIN EC PRIVATE KEY-----  
MHcCAQEEIMKArpoZbl22SALGa8LF0DfeeN/525j/MV+fAJC22rV5oAoGCCqGSM49  
AwEHoUQDQgAEgIiT96FzbpXfBlotelrPUv9s6j1C9L+pGeU4t77FGPYzY/NaGhnw  
xHNGunSxzFGrChNMx1hvGDEqt3DV686NHg==  
-----END EC PRIVATE KEY-----
```

To-do



- **Gestion du format « Super-Encrypted »**
- **PR (java) sur Android Keystore**




AVEZ-VOUS
DES QUESTIONS ?



MERCI DE VOTRE ATTENTION,





Bibliographie

- <https://nelenkov.blogspot.com/2015/06/keystore-redesign-in-android-m.html>
- <http://www.cs.ru.nl/~joeri/papers/spsm14.pdf>
- http://androidxref.com/6.0.1_r10/xref/system/security/keystore/keystore.cpp#587
- <https://github.com/googleamples/android-BasicAndroidKeyStore/>
- <https://developer.android.com/training/articles/keystore>